

# Reporte de Carga Doméstica Contenerizada en Colombia

Junio 2024

# Pórtico live

Investigaciones Económicas  
Grupo Puerto de Cartagena



## Los tres datos importantes

**El mercado doméstico contenerizado cerró el primer semestre con un balance positivo, registrando un incremento del 9,5% en los niveles de carga movilizados frente a 2023.** Durante este período, las importaciones crecieron un 11,8%, mientras que las exportaciones lo hicieron en un 5,4%.

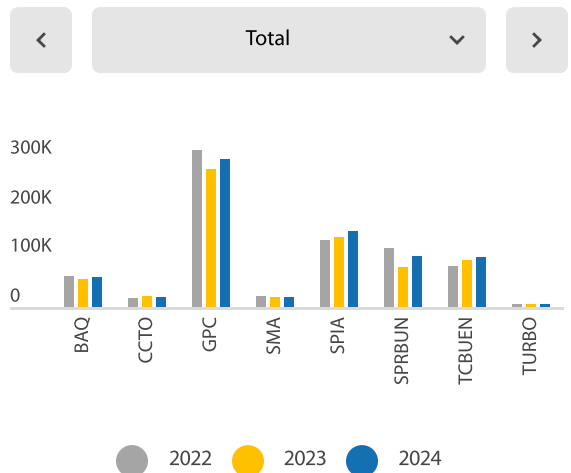
La industria plástica sigue teniendo un papel importante en el mercado doméstico contenerizado. Durante junio, **las exportaciones de policloruro de vinilo aumentaron un 95,4% y las importaciones de polipropileno crecieron un 107%** en comparación con el mismo mes del año anterior.

**Desde el Equipo de Investigaciones Económicas del Grupo Puerto de Cartagena (GPC), Porticolive, proyectamos que el mercado doméstico contenerizado cerraría el año con un aumento del 7,7% frente al año anterior. Las exportaciones subirían 5,4%, mientras las importaciones 8,9%.**

## Comportamiento general carga doméstica contenerizada

- El primer semestre del año dejó un balance positivo para el mercado doméstico contenerizado, que logró **incrementar los volúmenes de carga movilizados en un 9,5%**.
- En total, **se exportaron 260.885 TEU, lo que corresponde a un incremento del 5,4%**. Por su parte, las importaciones tuvieron un mayor crecimiento del 11,8% representados en 501.952 TEU movilizados.
- En general, todos los puertos colombianos presentaron comportamientos positivos en el balance general, sin embargo, no alcanzan los niveles de año 2022.

## Carga doméstica movilizada a junio de 2024



Download data

## 762.837 TEU

Se movilizaron durante el primer semestre de 2024.

\*Consultar información de terminales en Notas

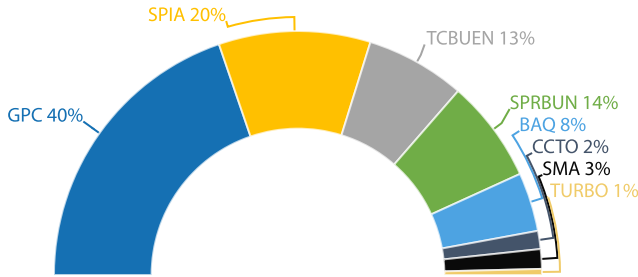
Fuente: Elaboración propia con datos de SICEX - Quintero Hermanos - Cifras Preliminares

# Participación de mercado

Total a junio 2024

Expo a junio 2024

Impo a junio 2024



**1 de cada 2 TEU**

que se exportan, lo hacen desde las terminales de GPC.

**1 de cada 2 TEU**

que se importan, lo hacen desde las terminales de Buenaventura.

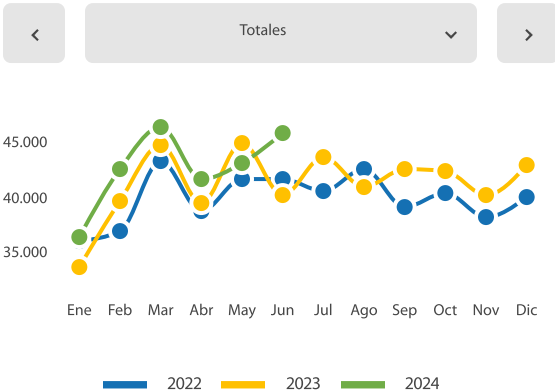
Download data

\*Consultar información de terminales en Notas

Fuente: Elaboración propia con datos de SICEX - Quintero Hermanos - Cifras Preliminares

## Dinámica mensual de importaciones y exportaciones (TEU)

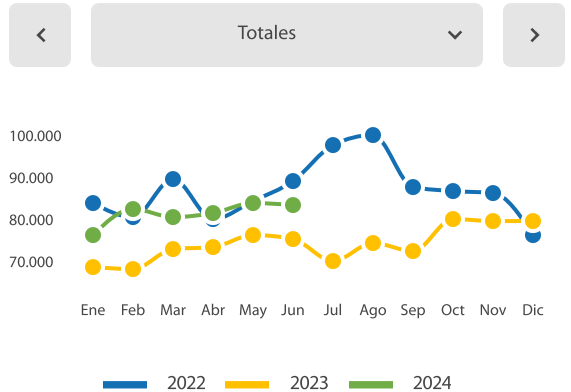
### Exportaciones



Download data

Fuente: Elaboración propia con datos de SICEX - Quintero Hermanos - Cifras Preliminares

### Importaciones



Download data

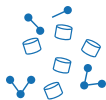
Fuente: Elaboración propia con datos de SICEX - Quintero Hermanos - Cifras Preliminares

- Durante el mes de junio, se exportaron en total **46.799 TEU, lo que representa un aumento del 14,2%** en comparación con los niveles exportados en junio de 2023.
- En este período, destacan las terminales **CCTO y SPRBUN, que movilizaron su mayor volumen de carga en los últimos tres años**, registrando incrementos del 74,3% y 30,2%, respectivamente, frente al mismo mes del año anterior.

- **Las importaciones registraron un incremento del 10,3% durante junio** en comparación con el mismo período del año anterior, alcanzando un total de 85.619 TEU ingresados al país.
- Durante este mes, destaca el desempeño de la **Sociedad Puerto Industrial Aguadulce, cuyos volúmenes importados superaron en un 28,1% a los de 2023 y en un 42,9% a los de 2022**, siendo la única terminal que logró niveles superiores a ambos años.

## 'Top' de los productos destacados - Junio 2024

### Exportaciones



#### Policloruro de vinilo

2.468 TEU

95,4% con respecto a junio 2023

Market share: 5,3%



#### Confitería sin cacao

843 TEU

8,5% con respecto a junio 2023

Market share: 1,8%



#### Galletas y productos de panadería

557 TEU

47,0% con respecto a junio 2023

Market share: 1,2%

### Importaciones



#### Neumáticos

1.308 TEU

11,2% con respecto a junio 2023

Market share: 1,5%



#### Lavadoras

995 TEU

22,8% con respecto a junio 2023

Market share: 1,2%



#### Polipropileno

923 TEU

107,0% con respecto a junio 2023

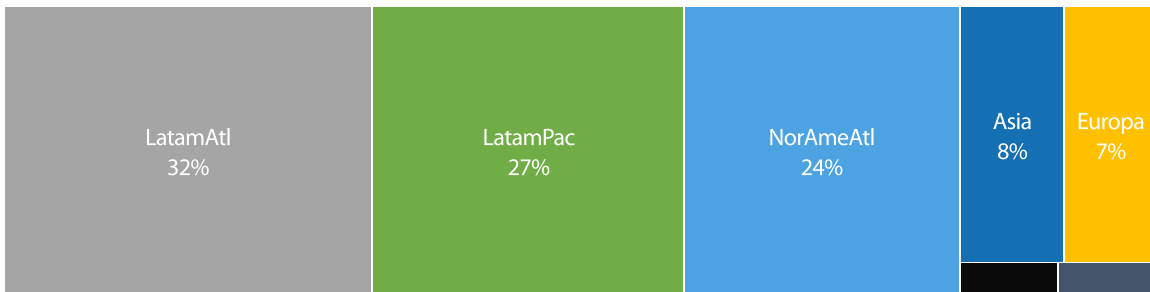
Market share: 1,1%

Fuente: Elaboración propia con datos de SICEX - Quintero Hermanos - Cifras Preliminares

## Participación de mercado por zonas geográficas - Junio 2024

### Exportaciones

### Importaciones

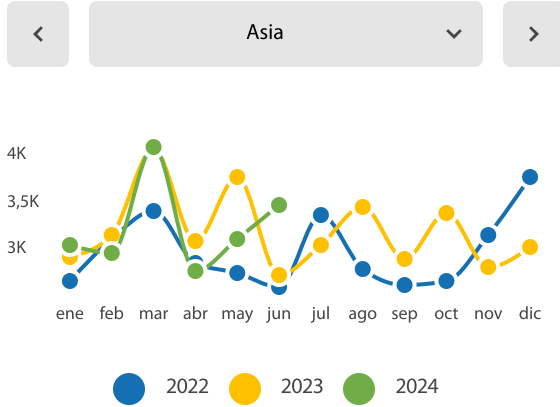


Download data

Fuente: Elaboración propia con datos de SICEX - Quintero Hermanos - Cifras Preliminares

# Evolución mensual de exportaciones e importaciones por zonas

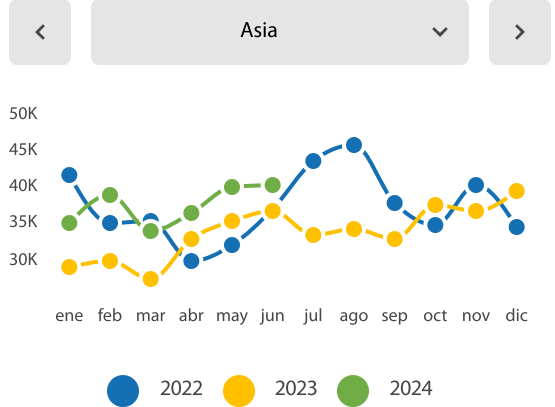
## Exportaciones



Download data

Fuente: Elaboración propia con datos de SICEX - Quintero Hermanos - - Cifras Preliminares

## Importaciones



Download data

Fuente: Elaboración propia con datos de SICEX - Quintero Hermanos - - Cifras Preliminares

## Top 10 principales países - Junio 2024

### Exportaciones

### Importaciones

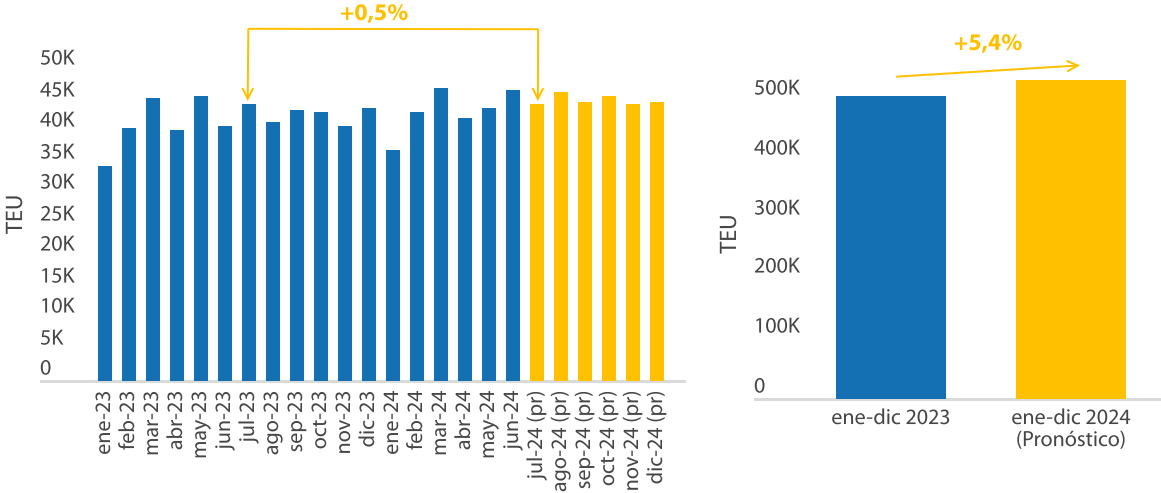
	País	Junio 2023 (TEU)	Junio 2024 (TEU)	% var	Market share 2024
	Estados Unidos	8.804	11.427	29,8%	24%
	Perú	3.181	4.174	31,2%	9%
	México	2.640	3.753	42,2%	8%
	Brasil	4.332	3.561	-17,8%	8%
	Ecuador	2.151	2.685	24,8%	6%
	Chile	2.596	2.580	-0,6%	6%
	Panamá	1.581	1.754	10,9%	4%
	Costa Rica	1.020	1.544	51,4%	3%
	Republica Dominicana	1.822	1.492	-18,1%	3%
	Guatemala	1.037	1.078	4,0%	2%
	<b>Top 10</b>	<b>29.164</b>	<b>34.048</b>	<b>16,7%</b>	<b>73%</b>
	<b>Resto</b>	<b>11.810</b>	<b>12.751</b>	<b>8,0%</b>	<b>27%</b>
	<b>Total</b>	<b>40.974</b>	<b>46.799</b>	<b>14,2%</b>	<b>100%</b>

Fuente: Elaboración propia con datos de SICEX - Quintero Hermanos - Cifras Preliminares

# Pronóstico de Carga Contenerizada

## Exportaciones

Pr = Pronóstico

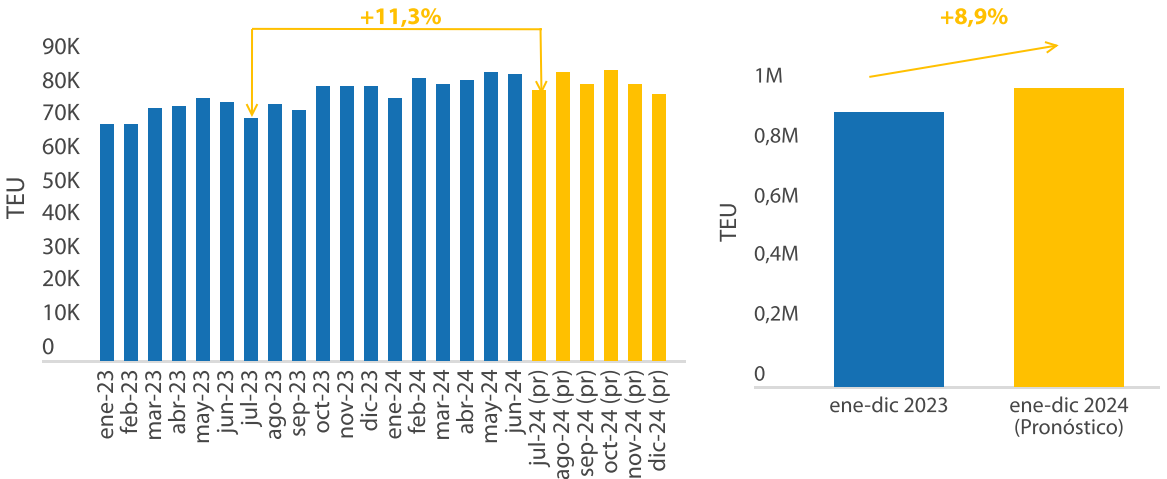


Fuente: Elaboración propia con datos de SICEX - Quintero Hermanos

Nota: Cálculos propios del equipo de Investigaciones Económicas de Grupo Puerto de Cartagena. Se utilizaron modelos del tipo State - Space (Holt-Winters Smoothing Exponential, TLSM) para la elaboración de los pronósticos. Las exportaciones excluyen banano y azúcar.

## Importaciones

Pr = Pronóstico



Fuente: Elaboración propia con datos de SICEX - Quintero Hermanos

Nota: Cálculos propios del equipo de Investigaciones Económicas de Grupo Puerto de Cartagena. Se utilizaron modelos del tipo State - Space (Holt-Winters Smoothing Exponential, TLSM) para la elaboración de los pronósticos.

**Preparado por:** Investigaciones Económicas del Grupo Puerto de Cartagena.

**Fuentes de Información:** Análisis propio con datos de SICEX-Quintero Hermanos. - Cifras Preliminares

Los datos de este reporte no incluyen exportaciones de banano y azúcar.

TEU: Twenty-Foot Equivalent Unit - Contenedor de 20 pies

**\*Los terminales/muelles que se incluyeron son los siguientes:**

GPC: Incluye Sociedad Portuaria Regional de Cartagena y Contecar

BUN: Sociedad Portuaria de Buenaventura (SPRBUN), Terminal de Contenedores de Buenaventura (TCBUEN) y Sociedad Puerto Industrial Aguadulce (SPIA)

SMA: Sociedad Portuaria de Santa Marta

BAQ: Sociedad Portuaria de Barranquilla

CCTO: Compas Cartagena

TURBO: Terminal Mar

**Condiciones de Uso:** Este informe ha sido preparado por el equipo de investigación y análisis del Grupo Puerto de Cartagena. No debe ser distribuido, copiado, vendido o alterado sin la autorización expresa de la Organización, ni debe ser utilizado para cualquier fin distinto a servir como material informativo, el cual no constituye una oferta, asesoría financiera o económica, recomendación personalizada o sugerencia del Grupo Puerto de Cartagena para la toma de decisiones. El uso de la información suministrada es de exclusiva responsabilidad de su receptor, por lo que será responsabilidad de cada usuario el análisis que desarrolle y las decisiones que se tomen con base en la información que en este documento se relaciona. La información y opiniones del presente informe constituyen un análisis a la fecha de publicación y están sujetas a cambio sin previo aviso. Por ende, la información puede no estar actualizada o no ser exacta. Cualquier opinión o información contenida en este documento es exclusivamente atribuible a su autor y ha sido preparada independiente y autónomamente a la luz de la información que hemos tenido disponible en el momento.

---

### Elaborado por

**Investigaciones Económicas**  
Grupo Puerto de Cartagena  
investigacionyanalisis@sprc.com.co