

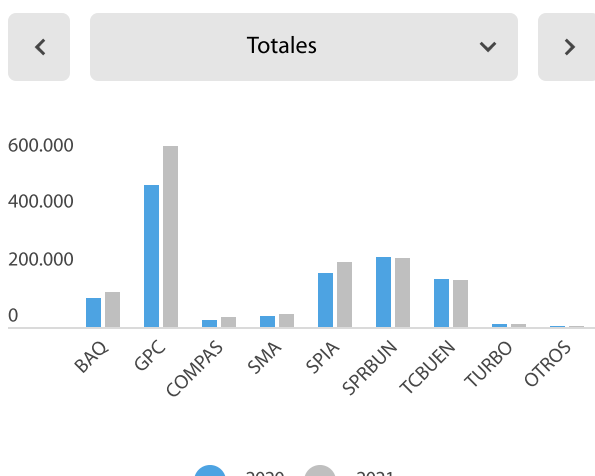
COMPORTAMIENTO GENERAL

El total de la carga doméstica contenerizada que se movilizó en el país durante el año 2021 tuvo un incremento interanual del 16,4% para un total 1'483.221 TEUS, de los cuales las importaciones representaron en la balanza el 67,0% y las exportaciones el 33,0%.

En el año 2021, las importaciones tuvieron un crecimiento respecto al acumulado del año anterior del 19,2%, mientras que las exportaciones aumentaron un 11,1%.

*Consultar descripción de las terminales en notas

TEUS DOMÉSTICOS MOVILIZADOS



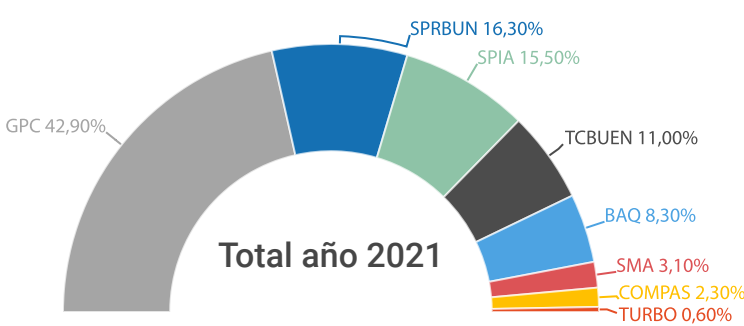
Download data
Fuente: Elaboración propia con datos de Sicex - Quintero Hermanos

PARTICIPACIÓN DE MERCADO

Total año 2021

Expo año 2021

Impo año 2021

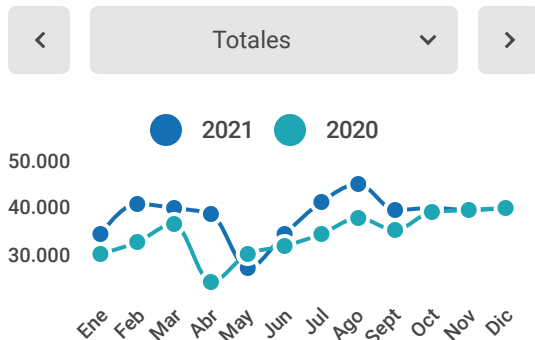


Download data
Fuente: Elaboración propia con datos de Sicex - Quintero Hermanos

La participación de mercado por terminales portuarios muestra al Grupo Puerto de Cartagena con sus terminales, CONTECAR y SPRC, como el líder en movilización de carga contenerizada en Colombia durante todo el año 2021.

DINÁMICA MENSUAL DE IMPORTACIONES Y EXPORTACIONES (TEUS)

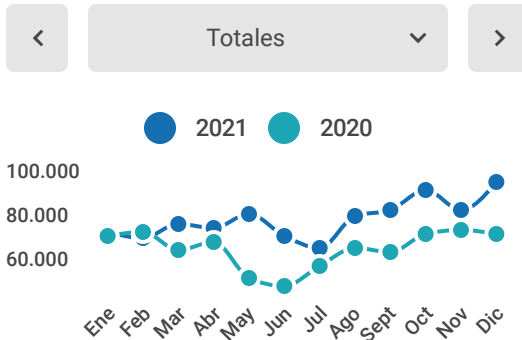
EXPORTACIONES



Download data
Fuente: Elaboración propia con datos de Sicex - Quintero Hermanos

En el mes de diciembre las exportaciones tuvieron un leve crecimiento del 1,1% con respecto a noviembre. Luego de los bajos niveles en el mes de mayo, poco a poco los volúmenes se estabilizaron a lo largo del año 2021. Se destaca el incremento en Terminal de Contenedores de Buenaventura de 18,8% respecto al mes anterior. Por otro lado, COMPAS presenta un decrecimiento del 18,7%.

IMPORTACIONES



Download data
Fuente: Elaboración propia con datos de Sicex - Quintero Hermanos

Las importaciones en el país tuvieron un incremento del 10,2% en diciembre comparado con el mes anterior. Al igual que con las importaciones, Terminal de Contenedores de Buenaventura se destacó con un crecimiento del 62%. Del mismo modo, los terminales del pacífico presentaron resultados positivos marcando su recuperación luego de las afectaciones por el paro.

PRINCIPALES PRODUCTOS



CAFÉ

+ 4,0% con respecto a noviembre



PLÁSTICOS

+ 60,0% con respecto a noviembre



PVC

- 21,5% con respecto a noviembre



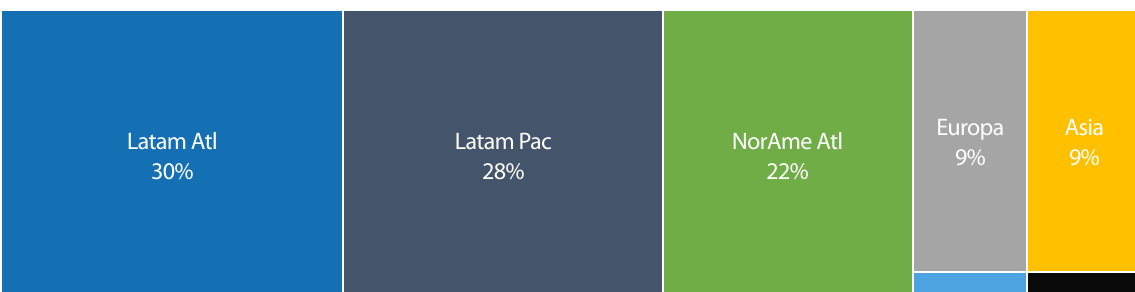
NEUMÁTICOS

+ 70,0% con respecto a noviembre

PARTICIPACIÓN DE MERCADO POR ZONAS GEOGRÁFICAS

Expo

Impo



Download data
Fuente: Elaboración propia con datos de Sicex - Quintero Hermanos

NOTAS

Preparado por: Equipo de Investigación y Análisis Grupo Puerto de Cartagena.

Fuentes de Información: Análisis propio con datos de SICEX-Quintero Hermanos.

Los datos de este reporte no incluyen exportaciones e importaciones de banano y azúcar.

***Los terminales/muelles que se incluyeron son los siguientes:**

GPC: incluye Sociedad Portuaria Regional de Cartagena y Contecar

BUN: Sociedad Portuaria de Buenaventura (SPRBUN), Terminal de Contenedores de Buenaventura (TCBUEN) y Sociedad Puerto Industrial Aguadulce (SPIA)

SMA: Sociedad Portuaria de Santa Marta

BAQ: Sociedad Portuaria de Barranquilla

CCTO: Compas Cartagena

TURBO: Terminal Mar.

Condiciones de Uso: Este informe ha sido preparado por el equipo de investigación y análisis del Grupo Puerto de Cartagena. No debe ser distribuido, copiado, vendido o alterado sin la autorización expresa de la Organización, ni debe ser utilizado para cualquier fin distinto a servir como material informativo, el cual no constituye una oferta, asesoría financiera o económica, recomendación personalizada o sugerencia del Grupo Puerto de Cartagena para la toma de decisiones. El uso de la información suministrada es de exclusiva responsabilidad de su receptor, por lo que será responsabilidad de cada usuario el análisis que desarrolle y las decisiones que se tomen con base en la información que en este documento se relaciona. La información y opiniones del presente informe constituyen un análisis a la fecha de publicación y están sujetas a cambio sin previo aviso. Por ende, la información puede no estar actualizada o no ser exacta. Cualquier opinión o información contenida en este documento es exclusivamente atribuible a su autor y ha sido preparada independientemente y autónomamente a la luz de la información que hemos tenido disponible en el momento.